

MASTERPLAN



GRAN PREMIO MotoGP

MOTUL

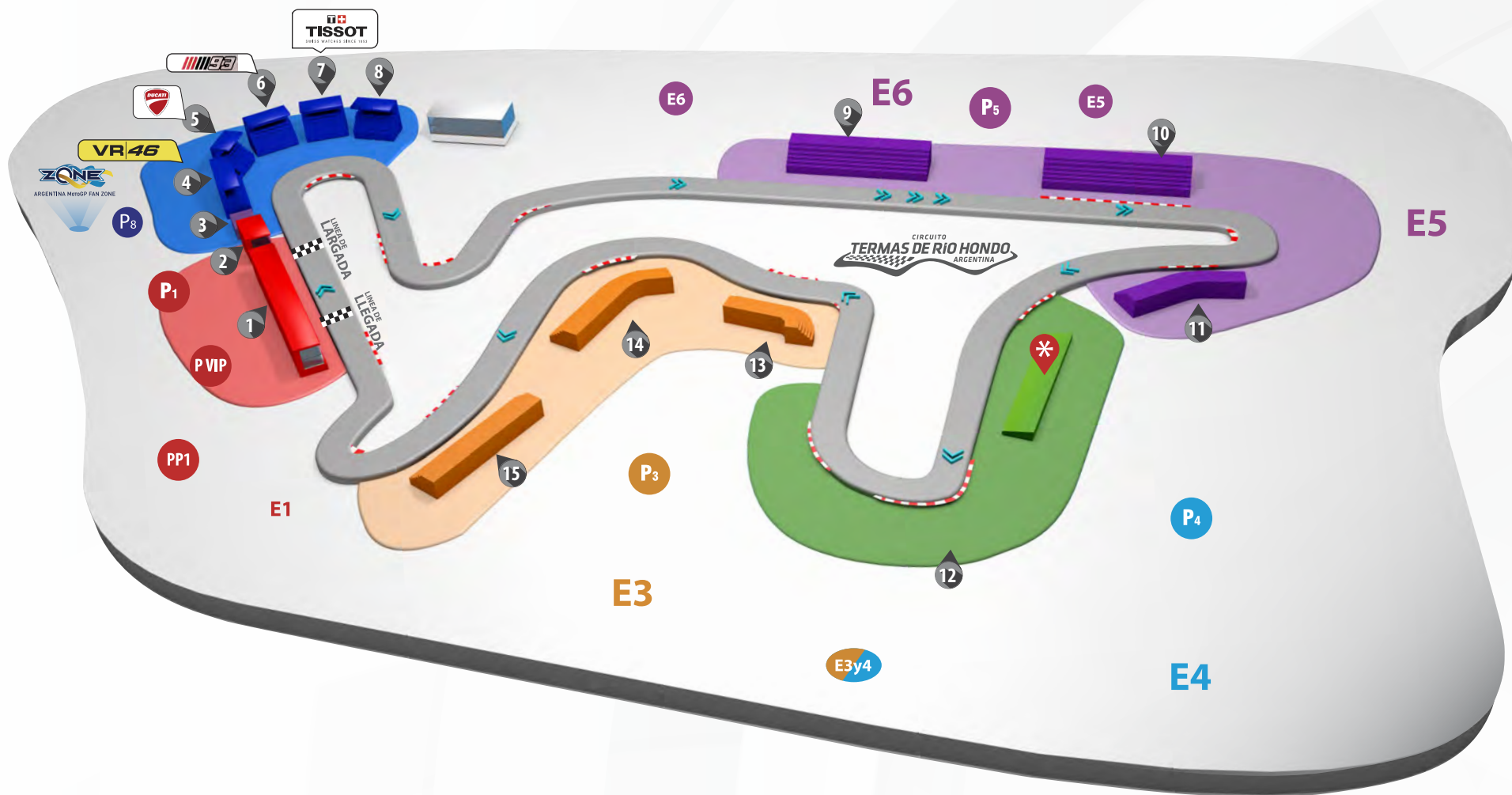
ARGENTINA 2016

ZONAS Y UBICACIONES

- 1 - GP HOSPITALITY CLUB® ★
- 2 - PALCOS VIP ★
- 3 - TRIBUNA DISCAPACITADOS ★
- 4 - TRIBUNA VALENTINO ROSSI ★
- 5 - TIBUNA DUCATI ★

- 6 - TRIBUNA MARC MARQUEZ ★
- 7 - TRIBUNA TISSOT ★
- 8 - TRIBUNA PREMIUM ★
- 9 - GRADA RECTA PRINCIPAL
- 10 - GRADA FIN DE RECTA

- 11 - GRADA CURVA 6
- 12 - CAMPO !
- 13 - GRADA CURVA 8, 9 y 10
- 14 - GRADA ORO
- 15 - GRADA CURVA FINAL



! **TODOS LOS MENORES DE 12 AÑOS TENDRÁN ACCESO GRATUITO A LA ZONA DE CAMPO.***
 . Se permitirá el ingreso de hasta 3 menores por cada adulto
 . Menores de 2 años no pagan el ingreso al resto del circuito *
 . Personas con capacidades especiales: Capacidad limitada *

★ . Incluye acceso al FAN ZONE
 . Durante el proceso de Venta Anticipada se venderán únicamente tickets tipo ABONO
 * ver bases y condiciones del evento

ZONA VIP

ESTA ZONA ESTA ORIENTADA PARA LOS QUE
BUSCAN VIVIR EL MOTOGP,
CERCA DE LOS IDOLOS Y LAS MOTOS

GRAN PREMIO MotoGP

MOTUL

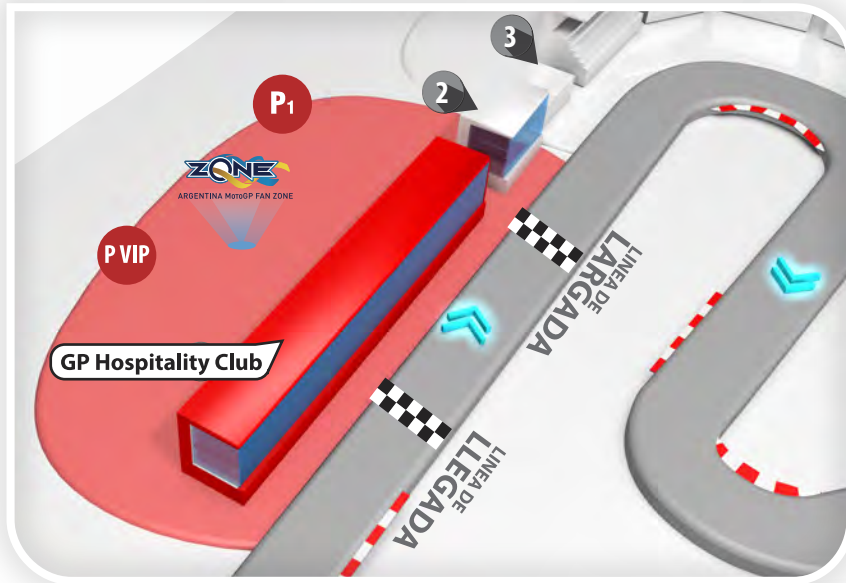
ARGENTINA 2016

ZONA VIP

SECTOR ROJO

GP HOSPITALITY CLUB

Powered by 



. **PUERTA DE INGRESO:** "Puerta VIP" (Denominación: P VIP)

. **PARKING:** Parking VIP*

. **RUTA DE ACCESOS:** PREFERENCIAL "CAMINO ROJO"

Los vehículos con obleas podrán llegar al circuito mediante el acceso por Ruta Preferencial.*

. **DIAS DE FUNCIONAMIENTO:** Sábado y Domingo (El día Viernes podrán acceder sólo al Sky Bar)

. **ENTREGA DE ACREDITACIONES:** Centro de acreditaciones (Dir: Suipacha 200. Termas de Rio Hondo)

DESCRIPCIÓN: Espacio exclusivo y oficial ubicado en la 2 planta del edificio de Boxes, GP Hospitality Club cuenta con una extraordinaria visual al circuito. Todos las personas que tengan éste pase, tendrán además acceso al "Sky Bar" el cual se encuentra en la planta superior; cuenta con una zona de relax, barra de hidratación y tiendas vip. El usuario de GPHC podrá ser testigo exclusivo del podio de premiación desde arriba.

SERVICIOS INCLUIDOS**

- . Acceso a Sky Bar en la planta superior del GPHC (Viernes, Sábado y Domingo)
- . Acceso gratuito al Argentina MotoGP Fan Zone
- . Mesas altas y sillas individuales
- . Decoración VIP
- . Catering exclusivo
- . Bebidas
- . Sanitarios
- . Balcón panorámico con vista al circuito
- . Sistema de TV MotoGP Channel
- . Cronometraje oficial en pantallas
- . Acceso al programa oficial
- . Visual de pantalla de LED del Circuito (En pista)
- . Acceso a la tienda VIP de Merchandising Store
- . Sistema de audio
- . Todas las personas que adquieran pases GP Hospitality Club tendrán acceso a Paddock

* Sólo habilitado para personas acreditadas con oblea

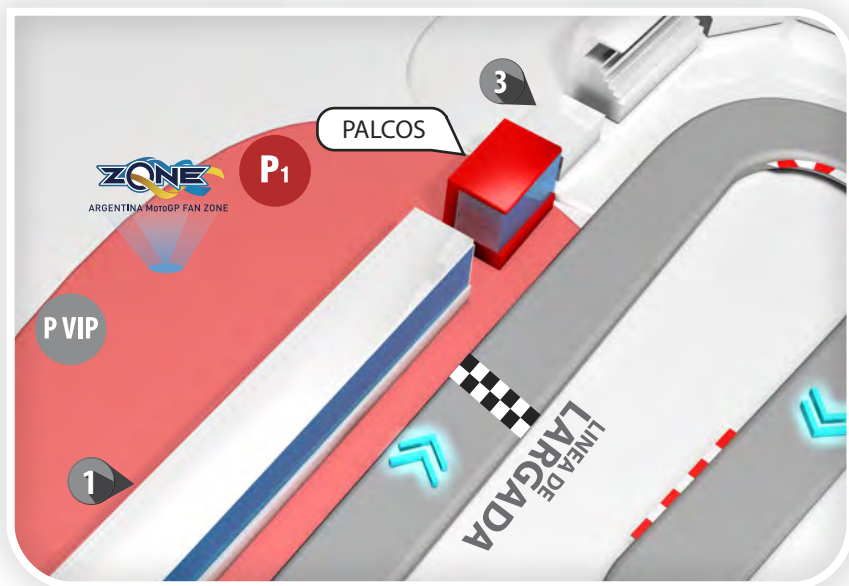
** Sujetos a modificaciones.

*** Prohibido el ingreso al circuito con comida y bebidas

ZONA VIP

SECTOR ROJO

PALCOS



. **PUERTA DE INGRESO:** Puerta 1 (Denominación: P1)

. **PARKING:** Parking VIP*

. **RUTA DE ACCESOS:** PREFERENCIAL "CAMINO ROJO"

Los vehículos con obleas podrán llegar al circuito mediante el acceso por Ruta Preferencial.*

. **DIAS DE FUNCIONAMIENTO:** Únicamente los días Sábado y Domingo.

. **ENTREGA DE ACREDITACIONES:** Centro de acreditaciones (Dir: Suipacha 200. Termas de Río Hondo)

DESCRIPCIÓN: Los palcos se encuentran ubicados en las 2da y 3ra planta del Museo Termas de Río Hondo. La visibilidad está orientada a la recta de largada, curvas 1, 2, 3 y recta principal del Circuito. Gracias a su gran altura los Palcos permiten una visual panorámica inigualable hacia la pista. Es la ubicación de mayor prestigio de la carrera.

SERVICIOS INCLUIDOS DENTRO DE CADA PALCO

- . Acceso al sector Paddock
- . Acceso gratuito al Argentina MotoGP Fan Zone
- . Acceso al programa oficial
- . Asientos individuales
- . Heladera y barra
- . Servicio de bar 1
- . Aire acondicionado
- . Sistema de TV HD
- . Posibilidad de aplicar branding de su marca/empresa 2
- . Derecho a colocar una azafata de recepción 3
- . Acceso al Merchandising Store instalado en las inmediaciones.
- . Sanitarios

* Sólo habilitado para personas acreditadas con oblea

1: Las consumiciones no están incluidas en el servicio

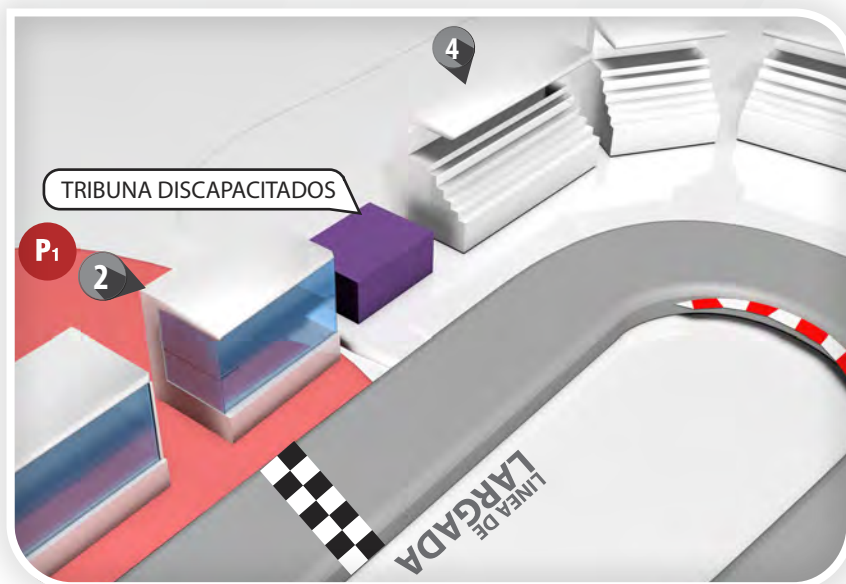
2 y 3: Sólo para acuerdos corporativos

*** Prohibido el ingreso al circuito con comida y bebidas

ZONA VIP

SECTOR ROJO

TRIBUNA DISCAPACITADOS



. **PUERTA DE INGRESO:** Puerta 1 (Denominación: P1)

. **PARKING:** Estacionamiento para discapacitados

. **DIAS DE FUNCIONAMIENTO:** Viernes, Sábado y Domingo

DESCRIPCIÓN: La zona consta de una plataforma para ubicarse por encima de la pista y lograr mayor visibilidad. Desde aquí se aprecia la recta de largada, curvas 1, 2, 3 y acceso a la recta principal del Circuito. Es una zona desde la que se accede fácilmente a los servicios de gastronomía, merchandising y de sanitarios del sector de referencia.

SERVICIOS INCLUIDOS

- . Acceso gratuito al Argentina MotoGP Fan Zone
- . Visual a la pantalla de LED del Circuito
- . Acceso al Merchandising Store instaladas en las inmediaciones.
- . Sistema de audio general
- . Área de servicios que incluye puestos gastronómicos, snacks, bebidas instalados en zonas cercanas.
- . Sanitarios para discapacitados

* Ver Términos y condiciones en www.ticketek.com.ar/motogp

** Prohibido el ingreso al circuito con comida y bebidas

ZONA PREMIUM

ES UNA DE LAS ZONAS MAS IMPORTANTES DEL CIRCUITO.
CUENTA CON UNA GRAN VISIBILIDAD.

ZONA ELEGIDA POR LAS PRINCIPALES MARCAS PARA REALIZAR ACCIONES ESPECIALES

CUENTA CON TRIBUNAS TECHADAS Y CON BUTACAS INDIVIDUALES
DESDE AQUI PODRAS VIVIR LA LARGADA DEL MOTOGP 2016

GRAN PREMIO MotoGP

MOTUL

ARGENTINA 2016


ZONA PREMIUM

SECTOR AZUL

VR46

TRIBUNA VALENTINO ROSSI ▲

VR46



. **PUERTA DE INGRESO:** Puerta 8 (Denominación: P8)

. **PARKING:** Estacionamiento 7 u 8 (Denominación E7 ó E8)

. **DIAS DE FUNCIONAMIENTO:** Viernes, Sábado y Domingo

DESCRIPCIÓN: Pensada para los fans del legendario y multicampeón *Valentino Rossi*. Ésta cuenta con asientos individuales y techo. Se encuentra sobre una plataforma para de esta manera situarse sobre el nivel de la pista y lograr mayor visibilidad. Ubicada sobre la recta de largada con vista a la misma, curvas 1, 2, 3 y al ingreso a la recta principal del Circuito permite al espectador presenciar la secuencia de largada y vertiginosa pelea por las primeras posiciones. Es una zona de fácil acceso.

SERVICIOS INCLUIDOS

- . Acceso gratuito al Argentina MotoGP Fan Zone
- . Asientos individuales
- . Techo
- . Pantalla de LED del Circuito
- . Sistema de audio general
- . Acceso al Merchandising Store instaladas en las inmediaciones.
- . Área de servicios que incluye puestos gastronómicos, snacks, bebidas instaladas en las inmediaciones.
- . Sanitarios

** Prohibido el ingreso al circuito con comida y bebidas

ZONA PREMIUM

SECTOR AZUL

TRIBUNA DUCATI



. **PUERTA DE INGRESO:** Puerta 8 (Denominación: P8)

. **PARKING:** Estacionamiento 7 u 8 (Denominación E7 ó E8)

. **DIAS DE FUNCIONAMIENTO:** Viernes, Sábado y Domingo

DESCRIPCIÓN: Pensada para los fans de la marca italiana, esta tribuna que cuenta con asientos individuales y techo, se encuentra sobre una plataforma para de esta manera situarse sobre el nivel de la pista y lograr mayor visibilidad. Ubicada sobre en plena curva 1 permite una clara visualización de la recta de largada, curvas 1, 2, 3 y el ingreso a la recta principal del Circuito dando al espectador un panorama claro de la secuencia de largada. Es una zona de fácil acceso.

SERVICIOS INCLUIDOS

- . Acceso gratuito al Argentina MotoGP Fan Zone
- . Asientos individuales
- . Techo
- . Pantalla de LED del Circuito
- . Sistema de audio general
- . Acceso al Merchandising Store instaladas en las inmediaciones.
- . Área de servicios que incluye puestos gastronómicos, snacks, bebidas instaladas en las inmediaciones.
- . Sanitarios

** Prohibido el ingreso al circuito con comida y bebidas

ZONA PREMIUM

SECTOR AZUL



TRIBUNA MARC MARQUEZ



. **PUERTA DE INGRESO:** Puerta 8 (Denominación: P8)

. **PARKING:** Estacionamiento 7 u 8 (Denominación E7 ó E8)

. **DIAS DE FUNCIONAMIENTO:** Viernes, Sábado y Domingo

DESCRIPCIÓN: Pensada para los fans del flamante 2 veces campeón **Marc Marquez**. La misma cuenta con asientos individuales y techo, se encuentra sobre una plataforma para de esta manera situarse sobre el nivel de la pista y lograr mayor visibilidad. Ubicada sobre el inicio de la curva 1 permite una clara visualización de la recta de largada, curvas 1, 2, 3 y el ingreso a la recta principal del Circuito dando al espectador un panorama claro de la secuencia de largada. Es una zona de fácil acceso.

SERVICIOS INCLUIDOS

- . Acceso gratuito al Argentina MotoGP Fan Zone
- . Asientos individuales
- . Techo
- . Pantalla de LED del Circuito
- . Sistema de audio general
- . Acceso al Merchandising Store instaladas en las inmediaciones.
- . Área de servicios que incluye puestos gastronómicos, snacks, bebidas instaladas en las inmediaciones.
- . Sanitarios

** Prohibido el ingreso al circuito con comida y bebidas



ZONA PREMIUM

SECTOR AZUL

TRIBUNA TISSOT



. **PUERTA DE INGRESO:** Puerta 8 (Denominación: P8)

. **PARKING:** Estacionamiento 7 u 8 (Denominación E7 ó E8)

. **DIAS DE FUNCIONAMIENTO:** Viernes, Sábado y Domingo

DESCRIPCIÓN: Esta tribuna que cuenta con asientos individuales y techo, se encuentra sobre una plataforma para de esta manera situarse sobre el nivel de la pista y lograr mayor visibilidad. Ubicada sobre en plena curva 1 permite una clara visualización de la recta de largada, curvas 1, 2, 3 y el ingreso a la recta principal del Circuito dando al espectador un panorama claro de la secuencia de largada. Es una zona de fácil acceso.

SERVICIOS INCLUIDOS

- . Acceso gratuito al Argentina MotoGP Fan Zone
- . Asientos individuales
- . Techo
- . Pantalla de LED del Circuito
- . Sistema de audio general
- . Acceso al Merchandising Store instaladas en las inmediaciones.
- . Área de servicios que incluye puestos gastronómicos, snacks, bebidas instaladas en las inmediaciones.
- . Sanitarios


** Prohibido el ingreso al circuito con comida y bebidas



ZONA PREMIUM

SECTOR AZUL

TRIBUNA PREMIUM ▲



. **PUERTA DE INGRESO:** Puerta 8 (Denominación: P8)

. **PARKING:** Estacionamiento 7 u 8 (Denominación E7 ó E8)

. **DIAS DE FUNCIONAMIENTO:** Viernes, Sábado y Domingo

DESCRIPCIÓN: Esta tribuna cuenta con asientos individuales y techo, se encuentra sobre una plataforma para de esta manera situarse sobre el nivel de la pista y lograr mayor visibilidad. Ubicada al final de la curva 1 permite una clara visualización de la recta de largada, curvas 1, 2, 3 y el ingreso a la recta principal del Circuito dando al espectador un panorama claro de la secuencia de largada. Es una zona de fácil acceso .

SERVICIOS INCLUIDOS

- . Acceso gratuito al Argentina MotoGP Fan Zone
- . Asientos individuales
- . Techo
- . Pantalla de LED del Circuito
- . Sistema de audio general
- . Acceso al Merchandising Store instaladas en las inmediaciones.
- . Área de servicios que incluye puestos gastronómicos, snacks, bebidas instaladas en las inmediaciones.
- . Sanitarios

** Prohibido el ingreso al circuito con comida y bebidas

ZONA DE VELOCIDAD

ORIENTADA PARA QUIENES DISFRUTAN DE LA MÁXIMA VELOCIDAD
AQUI PODRAN VER MOTOS PASAR A MÁS DE 330KM/H
COMO TAMBIEN LAS FRENADAS MÁS BRUSCAS DEL MOTOGP

LUGAR DONDE SE GENERAN ALGUNOS SOBREPASOS Y CAIDAS

GRAN PREMIO MotoGP

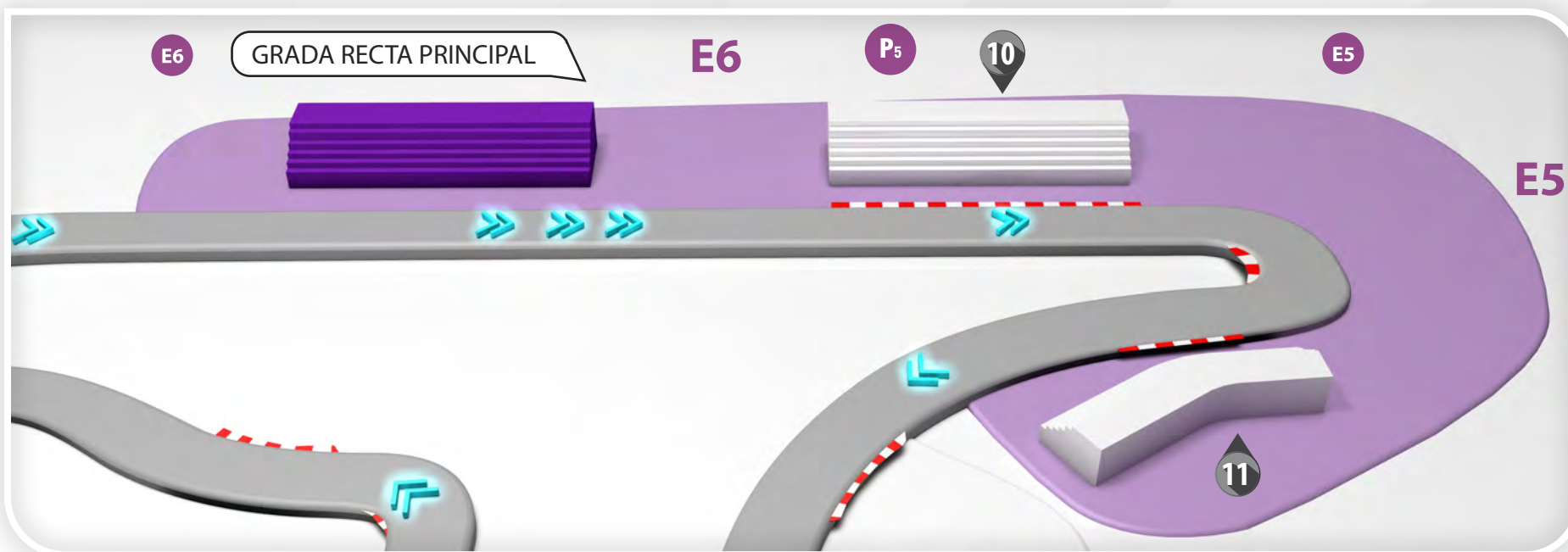
MOTUL

ARGENTINA 2016

ZONA DE VELOCIDAD

SECTOR VIOLETA

GRADA RECTA PRINCIPAL ▲



. **PUERTA DE INGRESO:** Puerta 5 (Denominación: P5)

. **PARKING:** Estacionamiento 5 ó 6 (Denominación E5 ó E6)

. **DIAS DE FUNCIONAMIENTO:** Viernes, Sábado y Domingo

DESCRIPCIÓN: Pensada para las personas a quienes les gusta disfrutar de la máxima velocidad y el derrape controlado. Esta grada está ubicada sobre la recta principal y más veloz del Circuito en la cual en la edición 2014 el piloto alemán Stefan Bradl alcanzó los 334,1 km/h. El campo de visión comienza en la Curva 3, una de las más veloces, con peralte invertido, luego continúa con la recta principal y finaliza en la Curva 5, zona de frenada y la segunda curva más cerrada del Circuito. Además tiene visión invertida de las curvas 8,9 y 10.

SERVICIOS INCLUIDOS

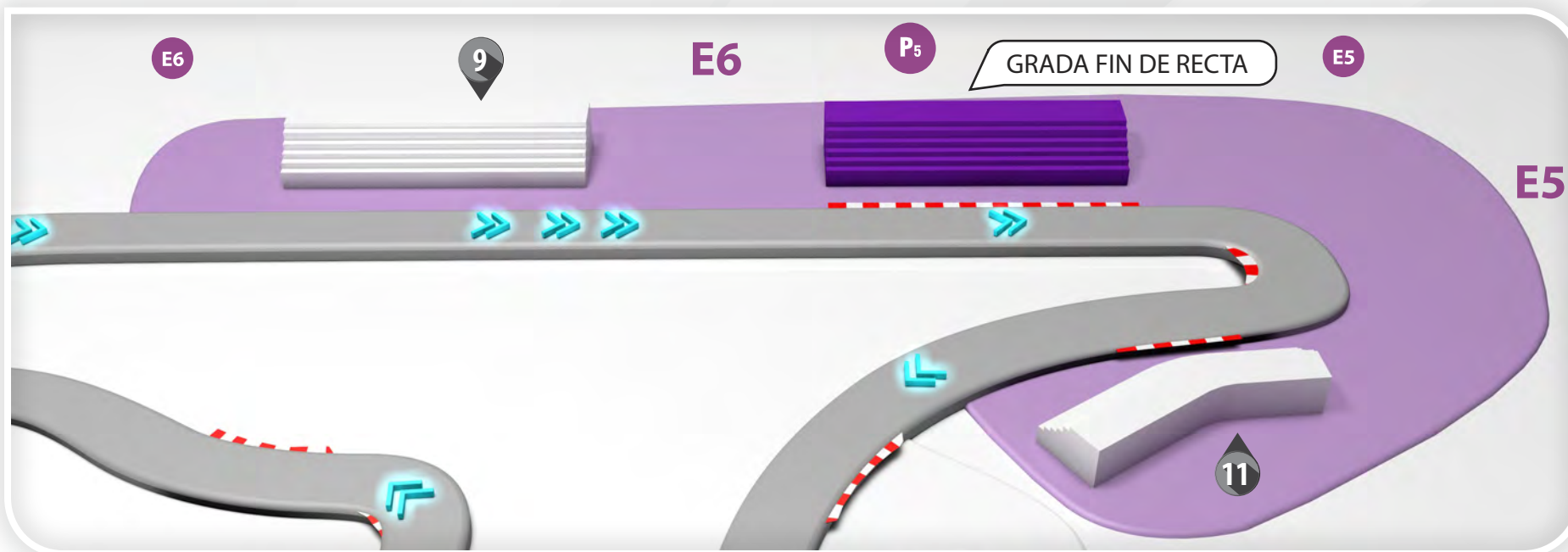
- . Asiento
- . Pantalla de LED del Circuito
- . Sistema de audio general
- . Acceso al Merchandising Store instaladas en las inmediaciones.
- . Área de servicios que incluye puestos gastronómicos, snacks, bebidas instaladas en las inmediaciones.
- . Sanitarios

** Prohibido el ingreso al circuito con comida y bebidas

ZONA DE VELOCIDAD

SECTOR VIOLETA

GRADA FIN DE RECTA ▲



. **PUERTA DE INGRESO:** Puerta 5 (Denominación: P5)

. **PARKING:** Estacionamiento 5 ó 6 (Denominación E5 ó E6)

. **DIAS DE FUNCIONAMIENTO:** Viernes, Sábado y Domingo

DESCRIPCIÓN: ¿Les gusta la frenada? Esta grada es la ubicación ideal ya que está emplazada sobre el final de la recta donde se puede pasar de 334,1 km/h a 80 en pocos metros. Permite una visibilidad única del final de la recta más veloz del circuito, a la zona de frenada más abrupta y posterior ingreso a la curva 5 la segunda más cerrada del circuito. Es un gran zona.

SERVICIOS INCLUIDOS

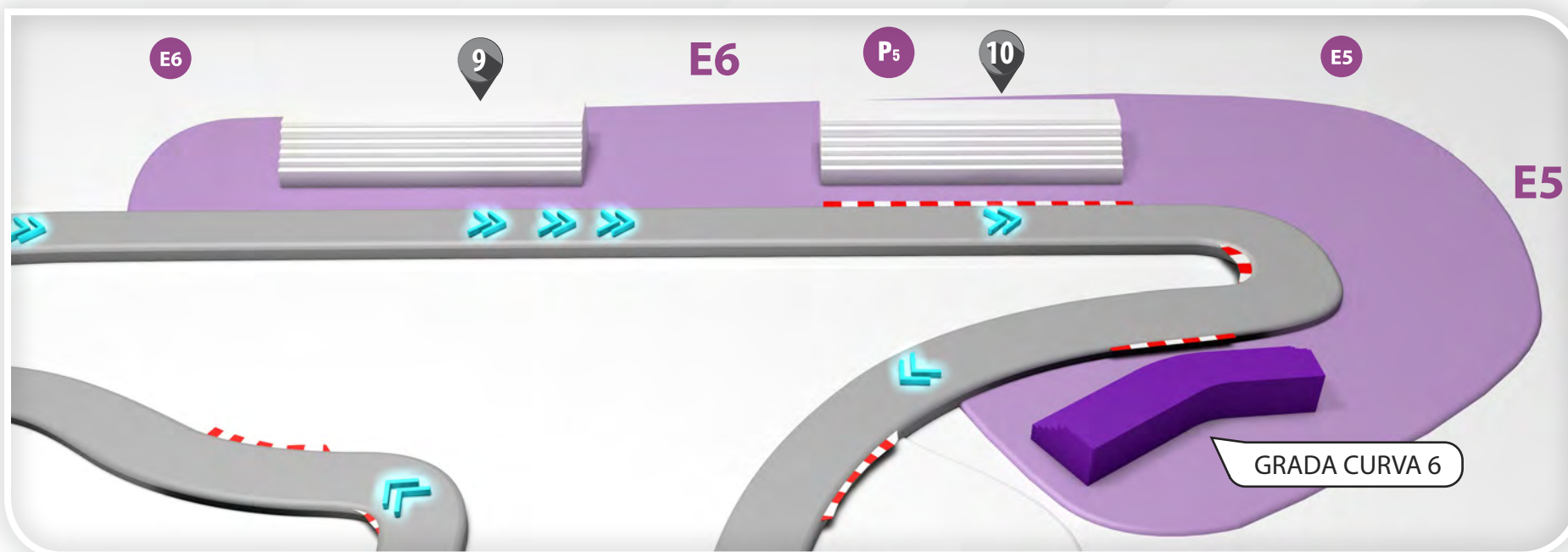
- . Asiento
- . Pantalla de LED del Circuito
- . Sistema de audio general
- . Acceso al Merchandising Store instaladas en las inmediaciones.
- . Área de servicios que incluye puestos gastronómicos, snacks, bebidas instaladas en las inmediaciones.
- . Sanitarios

** Prohibido el ingreso al circuito con comida y bebidas

ZONA DE VELOCIDAD

SECTOR VIOLETA

GRADA CURVA 6



. PUERTA DE INGRESO: Puerta 5 (Denominación: P5)

. PARKING: Estacionamiento 5 ó 6 (Denominación E5 ó E6)

. DIAS DE FUNCIONAMIENTO: Viernes, Sábado y Domingo

DESCRIPCIÓN: Pensada para las personas a quienes les gusta disfrutar de la máxima velocidad. Esta grada está ubicada sobre la curva más extensa y una de las más veloces del Circuito. Permite una excelente visión hacia la pista, principalmente hacia las Curvas 6, 7 y 8, la segunda zona de sobre paso en pista más importante del circuito.

SERVICIOS INCLUIDOS

- . Asiento
- . Pantalla de LED del Circuito
- . Sistema de audio general
- . Acceso al Merchandising Store instaladas en las inmediaciones.
- . Área de servicios que incluye puestos gastronómicos, snacks, bebidas instaladas en las inmediaciones.
- . Sanitarios

** Prohibido el ingreso al circuito con comida y bebidas

ZONA PANORAMICA

ORIENTADA A LA ECUACION PRECIO CALIDAD.
CUENTA CON UN TALUD NATURAL DE GRAN ALTURA QUE PERMITE
VER GRAN PARTE DEL CIRCUITO TERMAS DE RIO HONDO

ADEMAS CUENTA CON GRADAS SIN NUMERAR LIMITADAS

ZONA UNICA Y EXCLUSIVA QUE PERMITE EL INGRESO DE NIÑOS
MENORES DE 12 AÑOS DE MANERA GRATUITA*

GRAN PREMIO MotoGP

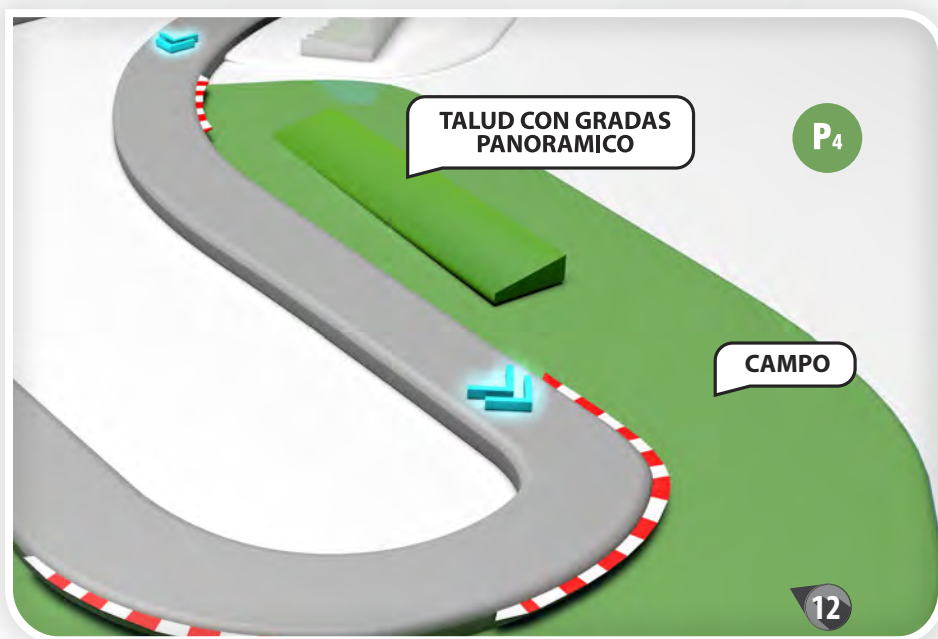
MOTUL

ARGENTINA 2016

ZONA PANORAMICA

SECTOR VERDE

CAMPO 
INCLUYE TALUD CON GRADAS



. **PUERTA DE INGRESO:** Puerta 4 (Denominación: P4)

. **PARKING:** Estacionamiento 4 (Denominación E4)

. **DIAS DE FUNCIONAMIENTO:** Viernes, Sábado y Domingo

DESCRIPCIÓN: Desde esta zona se tiene visibilidad a nivel de pista a la curva 6, curva 7 y curva 8. Además posee el Talud con Gradas Panorámico*, una de las posiciones más elevadas de todo el circuito, donde no solo se aprecian las curvas 6, 7 y 8 sino que además se puede observar el circuito en su conjunto dando una de las perspectivas más privilegiadas. Es la zona para aquellos que quieren vivir el Gran Premio con una ecuación económica.

Se encuentra ubicado en una pensada para la familia ya que es la única que permite el ingreso gratuito de menores de 12 años**

SERVICIOS INCLUIDOS

- . Terraplen elevado con gradas y una visual panorámica hacia el circuito*
- . Pantalla de LED
- . Sistema de audio general
- . Área de servicios que incluye puestos gastronómicos, snacks, bebidas instaladas en las inmediaciones.
- . Sanitarios

* Capacidad limitada

** Todos los menores deben ingresar con su DNI y acompañados de un adulto.

Se permitirá el ingreso de hasta 3 niños por cada adulto.

** Prohibido el ingreso al circuito con comida y bebidas

ZONA DE DESENLACE

EL SECTOR MAS EMOCIONANTE, EL DE LOS SOBREPASOS.

CUENTA CON UNA CURVA CIEGA MUY RAPIDA LA CUAL LLEVA A UNA CONTRACURVA
QUE LUEGO LLEVA A LOS PILOTOS A LA LINEA DE LLEGADA
Y EL FINAL DE MOTOGP EN ARGENTINA

GRAN PREMIO MotoGP

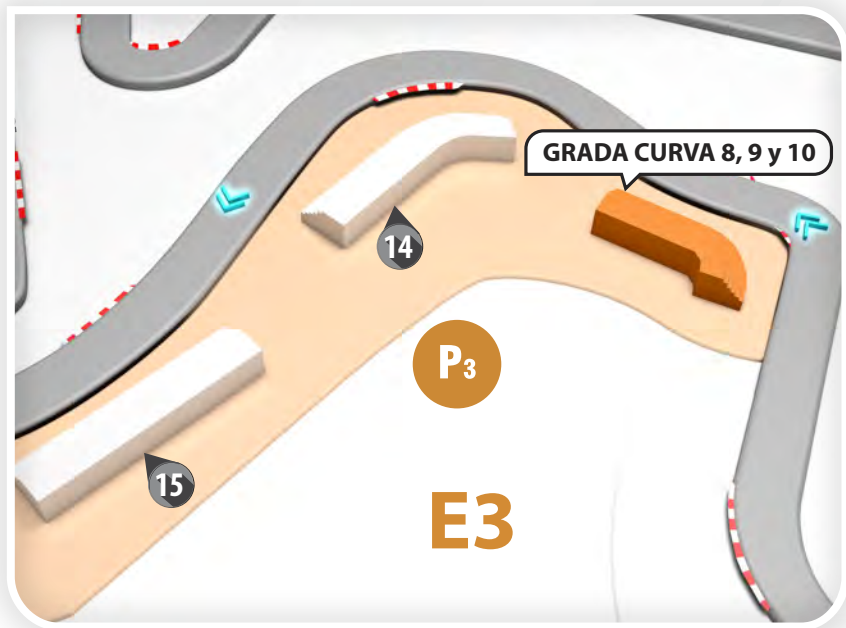
MOTUL

ARGENTINA 2016

ZONA DESENLACE

SECTOR NARANJA

GRADA CURVA 8, 9 y 10



. **PUERTA DE INGRESO:** Puerta 3 (Denominación: P3)

. **PARKING:** Estacionamiento 3 (Denominación E3)

. **DIAS DE FUNCIONAMIENTO:** Viernes, Sábado y Domingo

DESCRIPCIÓN: Desde aquí se puede apreciar la cuesta arriba que da lugar a la Curva 9 ciega, donde los pilotos entran sin visibilidad hacia la próxima Curva 10, a esto se suma la visibilidad a la curva 8. Tanto las curvas 8, 9 y 10 como la curvas 11, 12 y curva final conforman la principal zona de sobrepaso de todo el circuito, donde tendrán lugar las maniobras decisivas. Adrenalida Pura!!!

SERVICIOS INCLUIDOS

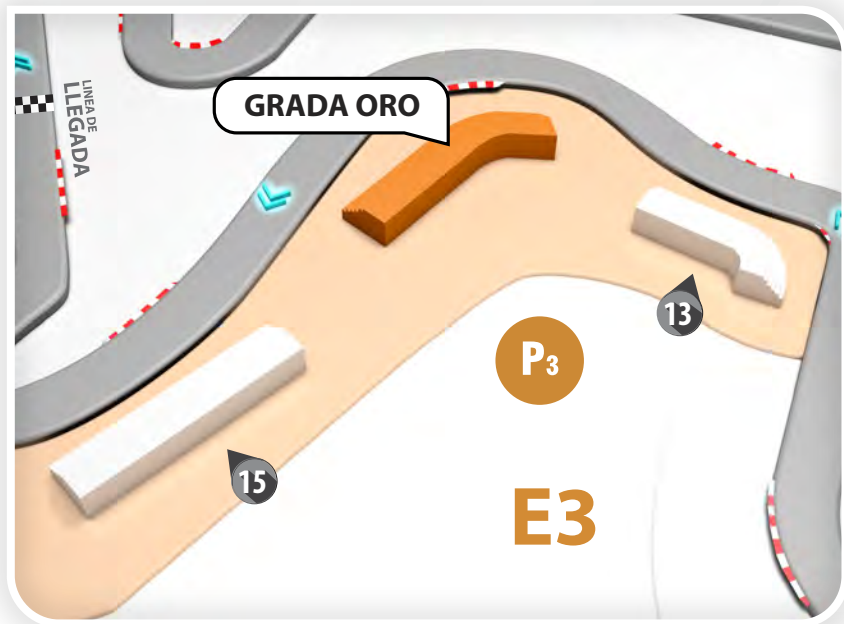
- . Asiento
- . Pantalla de LED del Circuito
- . Acceso al Merchandising Store instaladas en las inmediaciones.
- . Sistema de audio general
- . Área de servicios que incluye puestos gastronómicos, snacks, bebidas instaladas en las inmediaciones.
- . Sanitarios

** Prohibido el ingreso al circuito con comida y bebidas

ZONA DESENLACE

SECTOR NARANJA

GRADA ORO ▲



. **PUERTA DE INGRESO:** Puerta 3 (Denominación: P3)

. **PARKING:** Estacionamiento 3 (Denominación E3)

. **DIAS DE FUNCIONAMIENTO:** Viernes, Sábado y Domingo

DESCRIPCIÓN: Ésta grada tiene una de las vistas más espectaculares del circuito desde aquí se puede apreciar la cuesta arriba que da lugar a la Curva 9, ciega, donde los pilotos entran sin visibilidad hacia la próxima, Curva 10. A esto se suma la visibilidad a las curvas 11, éstas 3 curvas junto con la curva final conforman la principal zona de sobrepaso de todo el circuito, donde tendrán lugar las maniobras decisivas.

SERVICIOS INCLUIDOS

- . Asiento
- . Pantalla de LED del Circuito
- . Acceso al Merchandising Store instaladas en las inmediaciones.
- . Sistema de audio general
- . Área de servicios que incluye puestos gastronómicos, snacks, bebidas instaladas en las inmediaciones.
- . Sanitarios

** Prohibido el ingreso al circuito con comida y bebidas

ZONA DESENLACE

SECTOR NARANJA

GRADA CURVA FINAL ▲



. **PUERTA DE INGRESO:** Puerta 3 (Denominación: P3)

. **PARKING:** Estacionamiento 3 (Denominación E3)

. **DIAS DE FUNCIONAMIENTO:** Viernes, Sábado y Domingo

DESCRIPCIÓN: Llegando al tramo final del circuito, luego de la curva 11 las motos se dirigen a gran velocidad hacia la curva más cerrada del Circuito, donde los corredores tienen la última oportunidad de alcanzar a sus rivales antes de llegar a la meta. Esta ubicación permite apreciar no sólo uno de los momentos de definición de la carrera, sino también la zona de boxes, Torre de Control y el semáforo de largada.

SERVICIOS INCLUIDOS

- . Asiento
- . Pantalla de LED del Circuito
- . Acceso al Merchandising Store instaladas en las inmediaciones.
- . Sistema de audio general
- . Área de servicios que incluye puestos gastronómicos, snacks, bebidas instaladas en las inmediaciones.
- . Sanitarios

** Prohibido el ingreso al circuito con comida y bebidas



GRAN PREMIO MotoGP

MOTUL

ARGENTINA 2016

CONTACTO:
info@grupo-osd.com